

DOME HALL ALB - D - 1500-300-900

Clear Span Width العرض القاعة	1500 cm
Side Height الارتفاع الجانبي	300 cm
Ridge Height ارتفاع الوسط	900 cm
Roof Pitch زاوية ميل السقف	24 °
Bay Distance المسافة بين الأعمدة	500 cm
Longest Component أطول عنصر بالقاعة	800 cm
Minimum Hall Length أقصر عنصر بالقاعة	300 cm
Maximum Hall Length أقصى طول للقاعة	1500 cm
Main Profile البروفيل الرئيسي	211 x 111/4.75 x 5.75 mm
Wind Resistance درجة مقاومة الرياح	162.5 Km / Hour

ROOF OPTIONS خيارات السقف

Clear PVC	PVC الشفاف
Translucent PVC	PVC الصلب
Opaque PVC	PVC العادي

WALL OPTIONS خيارات الحائط

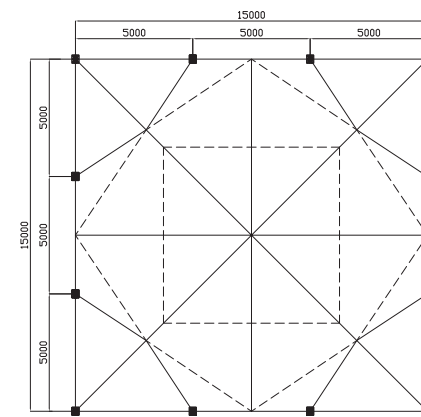
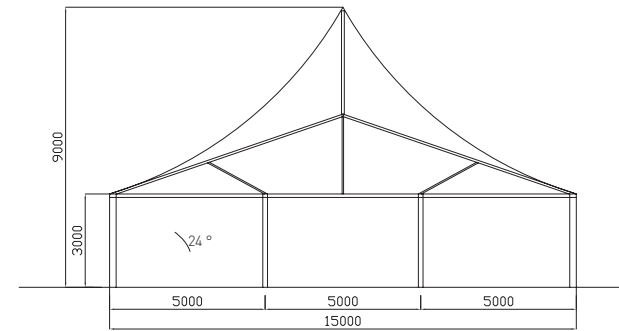

Translucent PVC Walling	PVC الصلب
PVC Window Walls	مع نوافذ PVC جدران
Opaque PVC Walling	جدران PVC صلب مع نوافذ
Glass Cassette Walling	جدران زجاجية
Sandwich Panel Cassette Wall-	جدران ساندويش بانيل

FLOORING OPTIONS خيارات الأرضية

Cassette Floor Boards	أرضيات PVC
Aluminum Floor Boards	أرضيات الألمنيوم
Wooden Floor Boards	أرضيات خشب

ACCESSORIES الاكسسوارات

Hexagonal End Bays	نهايات أضلاع سداسية
Octagonal End Bays	نهايات اضلاع ثمانية
Extensions	ملحقات
Lining, Lighting	إنارة
Single, Double Door Unit	أبواب مفردة او مزدوجة
Entrance Porches	مضلات للمداخل
Gutter Systems	أنظمة صرف صحي
Stake	أوتاد



بلاستيك PVC سادة
Plain PVC



بلاستيك PVC صلب
Hard PVC



ألواح زجاجية
Glass Panel



بلاستيك PVC شفاف
Clear PVC



شبابيك فرنسية - أ
French Windows - Style A



شبابيك فرنسية - ب
French Windows - Style B

خيارات الحائط الجانبي
Side Wall Options